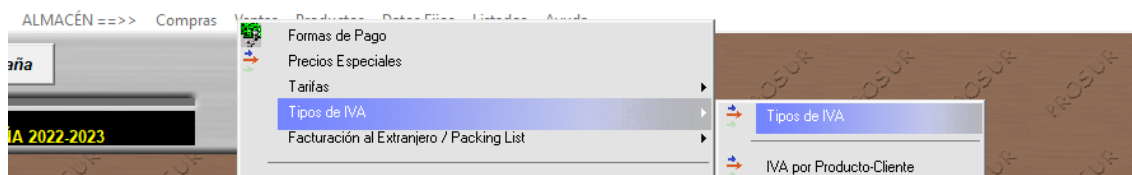


Cambio del tipo de IVA del Aceite del 5% al 0%

Para cambiar el IVA del aceite del 5% actual al 0% hay que realizarlo en dos partes del programa, en la sección de Almacén y en la Sección de almazara

Paso 1. – Cambio del IVA en la Sección de Almacén

Nos vamos al apartado de Almacén- Datos Fijos – Tipos de IVA – Tipos de IVA



Debemos revisar que tengamos creado ya el IVA al 0% creado

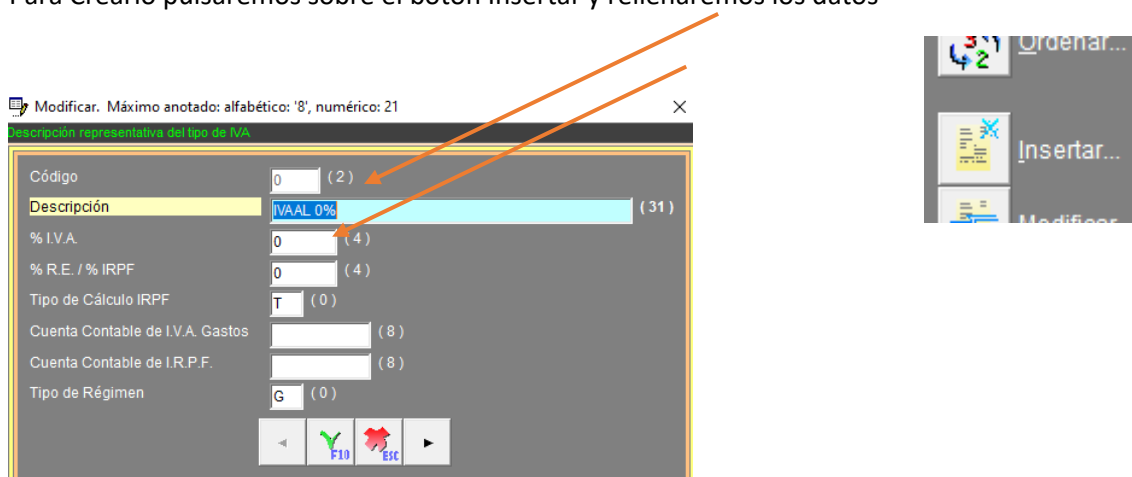
Mantenimiento de Tipos de IVA

NOTAS IMPORTANTES:
- Los datos referentes al IRPF (cuentas, régimen, etc.) se aplicarán en los cálculos sobre FACTURAS DE COMPRA única y exclusivamente sobre aquellos PROVEEDORES de ALMACÉN que tengan indicado un Tipo de IVA/IRPF fijo en su ficha.

Búsqueda Rápida: Código Descripción

Código	Descripción	% I.V.A.	% R.E. / % IRPF	Tipo de Cálculo IRPF	Cuenta Contable de I.V.A. Gastos	Cuenta Contable de I.R.P.F. Gastos	Tipo de Régimen
0	I.V.A. 0%	0	0	T			G
1	I.V.A. 7%	7	0	T			G
10	I.V.A. 10%	10	1,4	T			G
16	I.V.A. 16%	16	4	T			G
18	I.V.A. 18%	18	5	T			G
21	I.V.A. 21%	21	5,2	T			G
4	I.V.A. 4%	4	0	T			G
5	I.V.A. 5%	5	0,62	T			G
7	I.V.A. 7%	7	1	T			G
8	I.V.A. 8%	8	1	T			G

Si no tenemos creado el tipo de IVA al 0% lo crearemos. Ojo no es EXENTO es IVA al 0%
Para Crearlo pulsaremos sobre el botón Insertar y rellenaremos los datos



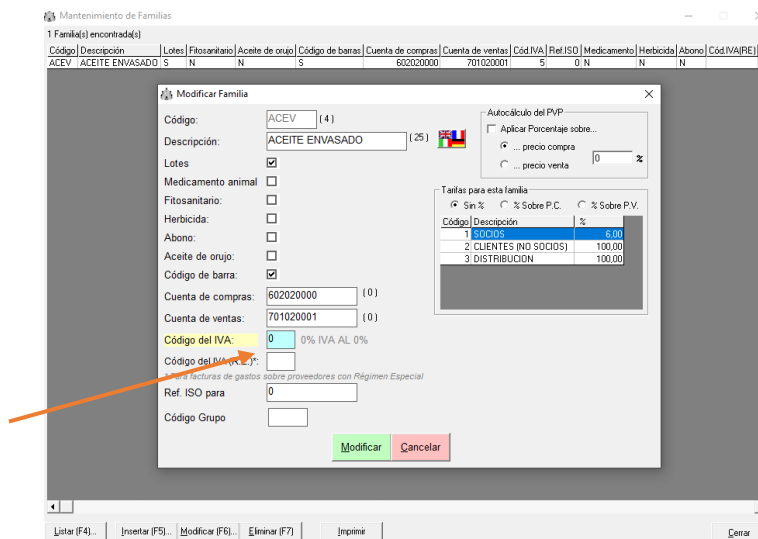
Ahora tendremos que **irnos a las Familias de granel y de Envasado** para cambiarle el IVA del 5% al 0%

Accedemos por el apartado Almacén, Productos – Familias – Familias

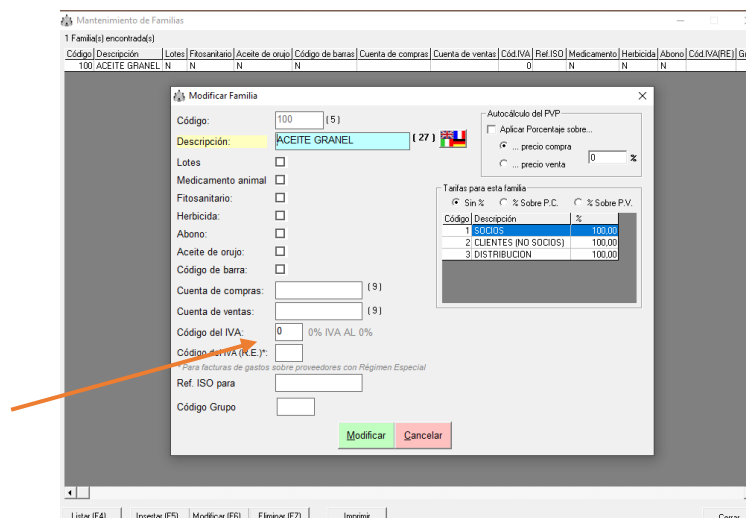


Entramos a las **familias de Envasado y granel** y le cambiamos el IVA actual del 5% al 0%
Con esto ya todos los productos Aceite Envasados pasaran a tener el 0%

Nota: este cambio NO afecta a las facturas realizadas anteriormente con el anterior IVA al 5%

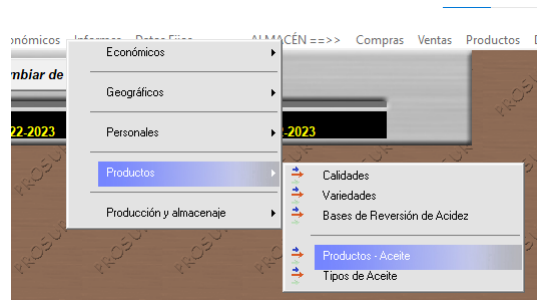


De la igual forma accedemos a la familia de aceite a granel y le cambiamos el IVA del 5% al 0%



Paso 2. - Cambio del IVA al aceite en la Sección Almazara

Para ello accedemos a Almazara – Datos Fijos – Productos – Productos Aceite



Listamos los productos

The screenshot shows the 'Mantenimiento de Productos-Aceite' window with a table of products. The table has the following columns: Código, Descripción, Tipo de IVA, Precio Venta, Stock Mínimo, Acidez, Base de Reversión, Precio reversión *Tm, Precio reversión *Kg, Ceras, Base de Reversión de.

Código	Descripción	Tipo de IVA	Precio Venta	Stock Mínimo	Acidez	Base de Reversión	Precio reversión *Tm	Precio reversión *Kg	Ceras	Base de Reversión de.
1	ACEITE DE OLIVA VIRGEN EXTRA	5	0	0	0	1	0	0,03		
10	ACEITE OLIVA VIRGEN EXTRA ECOLÓGICO	5	0	0	0	0	0	0	0	
100	ACEITE DE OLIVA SIN CLASIFICAR	5	0	0	0	0	0	0	0	
1000	ACEITE DE OLIVA VIRGEN EXTRA	5	0	0	0	0	0	0	0	
1002	ACEITE DE OLIVA VIRGEN (DEV. ENVASADORA)	5	0	0	0	0	0	0	0	
2	ACEITE DE OLIVA VIRGEN	5	0	0	0	1	0	0,03		
3	ACEITE DE OLIVA LAMPANTE	5	0	0	0	1	0	0,03		
4	ORUJO HUMEDO	10	0	0	0	0	0	0	0	
5	ACEITE DE OLIVA VIRGEN DEPOSITADO EN PCO	10	0	0	0	0	0	0	0	
6	ACEITE DE REPASO	10	0	0	0	0	0	0	0	
7	HUESO	21	0	0	0	0	0	0	0	0

Entramos en la ficha de los productos aceite a granel correspondientes y le cambiamos el IVA del 5% actual al nuevo 0%

The screenshot shows the 'Modificar' form for a product. The form has the following fields:
- Código: 1 (9)
- Descripción: ACEITE DE OLIVA VIRGEN EXTRA (22)
- Tipo de IVA: 0 (highlighted with a yellow background and an orange arrow pointing to it)
- Precio Venta: 0 (14)
- Stock Mínimo: 0 (14)
- Acidez: 0 (14)

Nota: Recordar que está previsto que

- El próximo 01-10-2024 hay que volver a hacer lo mismo pero cambiando el IVA del 0% al 2%
- Y de nuevo el 01-01-2025 hay que volver a cambiar el IVA del 2% al 4%